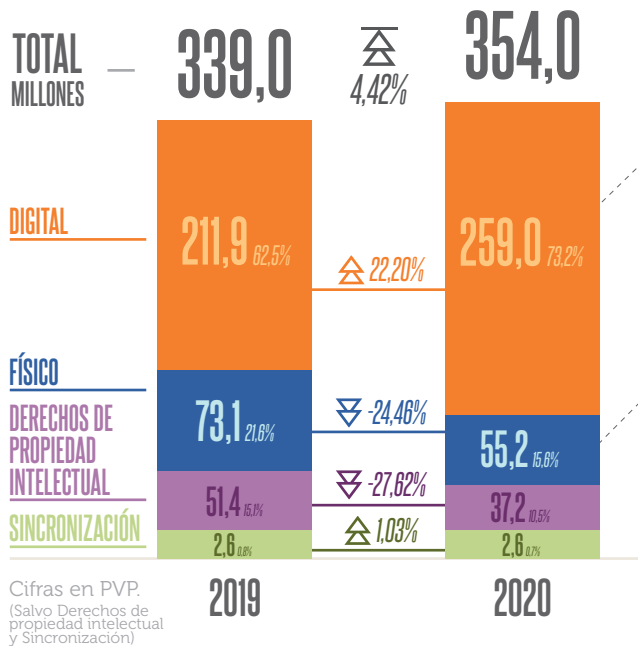


# MERCADO DE LA MÚSICA GRABADA EN ESPAÑA EN 2020

Cifras: Euros x 1000



## Mercado Digital



	2019	2020	VARIACIÓN 19/20
Descargas permanentes de audio (canciones, álbumes, videos...)	6.211	5.244	-15,58%
Productos de móvil y otros	4.057	2.902	-28,46%
<b>Streaming (TOTAL)</b>	<b>201.641</b>	<b>250.802</b>	<b>24,38%</b>
Suscripciones de audio	138.641	157.407	13,54%
Audio financiado por publicidad	30.757	55.824	81,50%
Video financiado por publicidad	32.244	37.571	16,52%

## MERCADO DIGITAL

## Mercado Físico



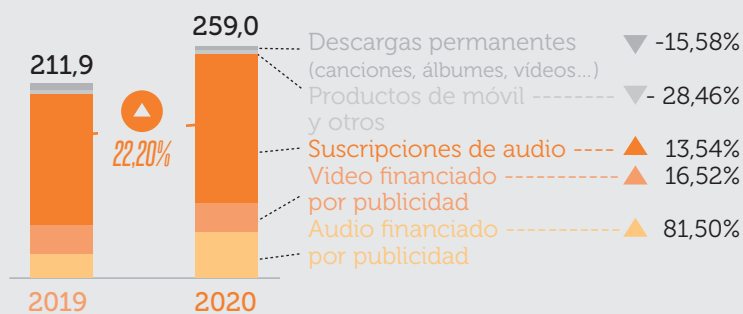
	2019	2020	VARIACIÓN 19/20
<b>Audio</b>	<b>72.099</b>	<b>54.393</b>	<b>-24,56%</b>
Sencillos	239	422	76,2%
Lp's vinilo	18.353	18.424	0,4%
Compact Disc	53.305	35.448	-33,5%
Otros	201	99	-50,6%
<b>Video</b>	<b>1.031</b>	<b>846</b>	<b>-17,9%</b>

## MERCADO FÍSICO

<b>TOTAL VENTAS (MERCADO FÍSICO + MERCADO DIGITAL)</b>	<b>285.039</b>	<b>314.187</b>	<b>10,23%</b>
<b>DERECHOS DE PROPIEDAD INTELECTUAL</b>	<b>51.346</b>	<b>37.166</b>	<b>-27,62%</b>
<b>SINCRONIZACIÓN</b>	<b>2.589</b>	<b>2.615</b>	<b>1,03%</b>
<b>TOTAL DEL MERCADO</b>	<b>338.974</b>	<b>353.969</b>	<b>4,42%</b>

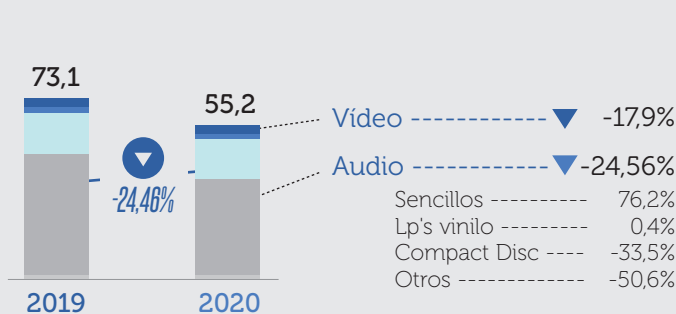
## EVOLUCIÓN MERCADO DIGITAL

Cifras: PVP en millones de euros



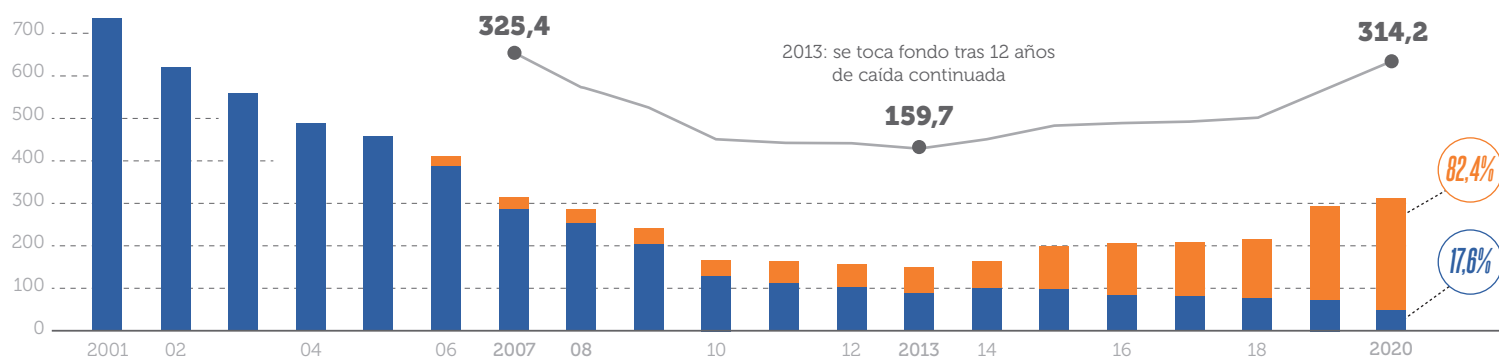
## EVOLUCIÓN MERCADO FÍSICO

Cifras: PVP en millones de euros



## EVOLUCIÓN DE LAS VENTAS EN LOS ÚLTIMOS AÑOS

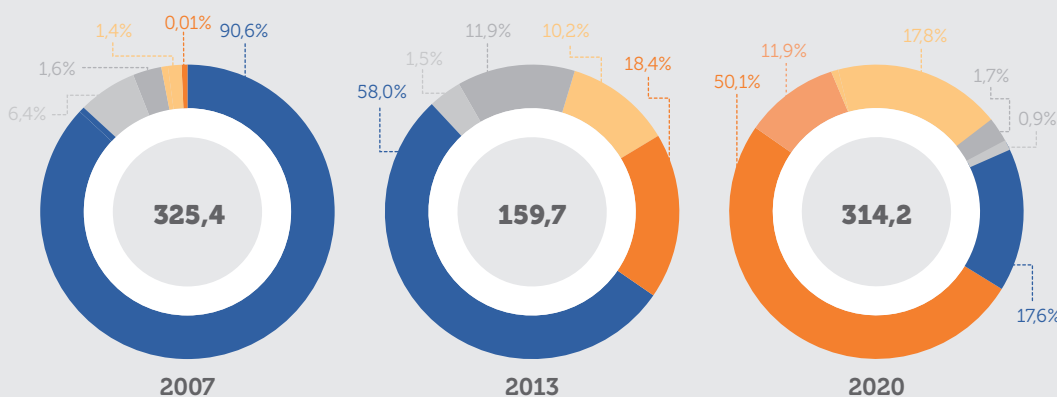
Cifras: Millones de Euros



## VENTAS AL DETALLE

Cifras: Millones de Euros

- Mercado Físico
- Descargas permanentes de audio
- Productos de móvil y otros
- Suscripciones de audio
- Audio y video financiado por publicidad
- 2020: Audio financiado por publicidad
- 2020: Video financiado por publicidad



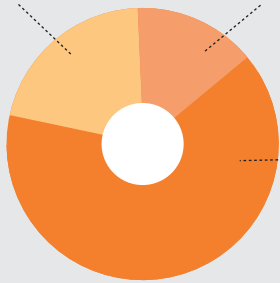
## DESGLOSE DEL STREAMING EN 2020

Audio financiado por publicidad  
**22,2%**  
Valor: 55.824

Vídeo financiado por publicidad  
**15,0%**  
Valor: 37.571

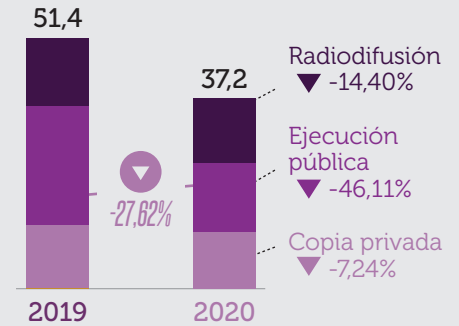
Suscripciones de audio  
**62,8%**  
Valor: 157.407

**3,7 MILLONES** tienen suscripciones PREMIUM  
23% más que el año anterior



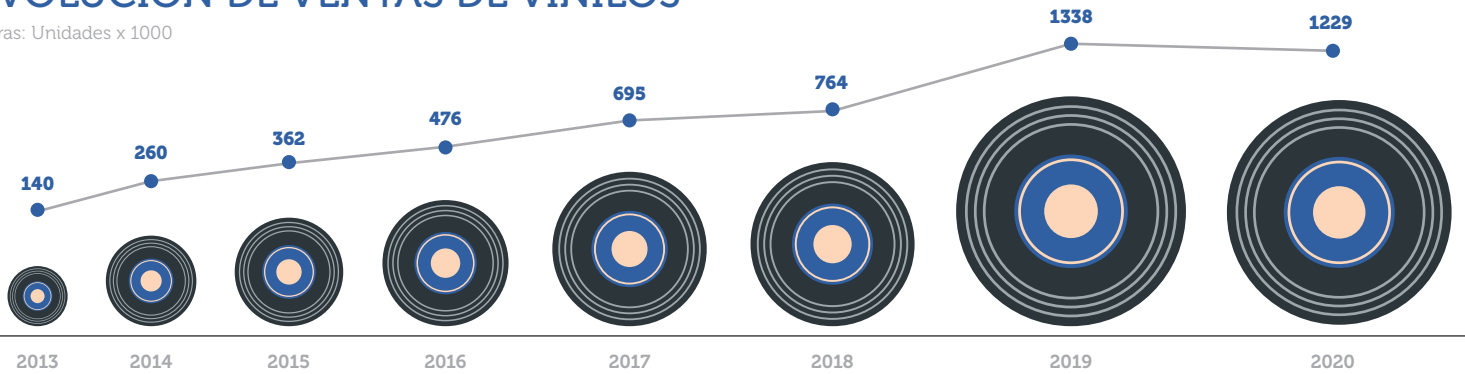
## EVOLUCIÓN DERECHOS DE PROPIEDAD INTELECTUAL

Cifras: PVP en millones de euros




## EVOLUCIÓN DE VENTAS DE VINILOS

Cifras: Unidades x 1000




### TOP 10 ÁLBUMES


11/20 Del TOP 20 son artistas locales



**1. BAD BUNNY**  
YHLQMDLG  
43 SEM. LISTA




**2. DAVID BISBAL**  
EN TUS PLANES  
52 SEM. LISTA




**3. PABLO ALBORÁN**  
VÉRTIGO  
3 SEM. LISTA



**4. ANUEL AA**  
EMMANUEL  
31 SEM. LISTA



**5. J BALVIN**  
COLORES  
41 SEM. LISTA



**6. DANI MARTÍN**  
LO QUE ME DÉ LA GANA  
11 SEM. LISTA




**7. MANUEL CARRASCO**  
LA CRUZ DEL MAPA  
108 SEM. LISTA



**8. BERET**  
PRISMA  
62 SEM. LISTA




**9. TRIBUTA A SABINA**  
NI TAN JOVEN NI TAN VIEJO  
48 SEM. LISTA




**10. HARRY STYLES**  
FINE LINE  
55 SEM. LISTA

### TOP 10 CANCIONES


● DISCOS ORO  
● DISCOS PLATINO




**1. KAROL G / NICKI MINAJ**  
TUSA  
60 SEM. LISTA 8 ●




**2. FRED DE PALMA / ANA MENA**  
SE ILUMINABA  
60 SEM. LISTA 5 ●




**3. THE WEEKND**  
BLINDING LIGHTS  
54 SEM. LISTA 4 ●




**4. MALUMA**  
HAWAÍ  
22 SEM. LISTA 4 ●



**5. TONES AND I**  
DANCE MONKEY  
68 SEM. LISTA 6 ●




**6. NIO GARCIA / ANUEL AA / MYKE TOWERS / BRRAY**  
LA JEEPETA (REMIX)  
36 SEM. LISTA 3 ●



**7. FEID / JUSTIN QUILES**  
PORFA  
39 SEM. LISTA 3 ●



**8. OZUNA**  
CAMELO  
29 SEM. LISTA 3 ●



**9. JAY WHEELER / DJ NELSON / MYKE TOWERS**  
LA CURIOSIDAD  
29 SEM. LISTA 3 ●



**10. RAUW ALEJANDRO / CAMILO**  
TATTOO  
25 SEM. LISTA 3 ●